

Mídia kit

2021

42 ANOS

Revista



REVISTAS IPESI

Comunicação a Serviço da Tecnologia

42 **IPESI**
anos

Revistas Ipesi - São Paulo - SP
Fone: (11) 3862-9849
www.ipesi.com.br | ikeda@ipesi.com.br

A Revista **IPESI ELETRÔNICA & INFORMÁTICA** é distribuída bimestralmente nos meses ímpares há 42 anos, possibilitando maior permanência ativa da mensagem, ao mesmo tempo em que permitem o surgimento do lançamento de novos produtos e de inovações tecnológicas, sem repetição das informações das edições anteriores, tornando seu conteúdo mais dinâmico e atual.

PÚBLICO ALVO:

Indústria de Eletroeletrônica e Informática, fabricantes e distribuidores de Componentes Eletrônicos, Acessórios e Equipamentos, Automação, Montagens Eletrônicas, Instrumentos de Medição e Controle, Serviços Técnicos, Software, Fabricantes de Circuito Impresso, Indústria Automobilística, Linha Branca, Aeronáutica, Comunicação, Redes, Retrofitting, Empresas geradoras de tecnologia, Energia em geral, Universidades e Centros de Pesquisas, Consulados, Câmaras de Comércio, Governo e demais subsegmentos ligados à cadeia produtiva do setor.

LEITOR:

Presidentes, Dirigentes, membros Dirigentes de Entidades ligadas ao Segmento, Empresários, Engenheiros, Técnicos, Compradores, Manutenção e Reposição, Centros de Pesquisa e Tecnologia, Vendas, Marketing, Produção, Projetos e Controle de Qualidade.

PUBLICAÇÃO:

- Formato: 27,5 x 36,6 cm
- Periodicidade: Bimestral
- Circulação : Nacional
- Distribuição empresarial: gratuita, mediante solicitação de assinatura.

REVISTAS IPESI


Comunicação a Serviço da Tecnologia

Revistas Ipesi - São Paulo - SP
Fone: (11) 3862-9849
www.ipesi.com.br | iked@ipesi.com.br




| Módulos | Formato em (cm) | 4 cores |
|-------------------------|-----------------|------------------|
| 50 Módulos (Pag. dupla) | 55,0 x 36,6 | 31.700,00 |
| 25 Mód.(Pág) | 27,5 x 36,6 | 16.700,00 |
| 16 Módulos | 21,0 x 28,0 | 10.950,00 |
| 12 Módulos | 15,5 x 27,5 | 9.050,00 |
| 10 Módulos | 26,2 x 13,2 | 7.350,00 |
| 8 Módulos | 20,8 x 13,2 | 5.650,00 |
| 6 Módulos | 15,5 x 13,2 | 3.950,00 |
| 4 Mód.V | 10,2 x 13,2 | 2.900,00 |
| 3 Mód.H | 15,5 x 6,4 | 2.550,00 |
| 2 Mód.H | 10,2 x 6,4 | 1.700,00 |

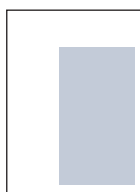
Formatos de anúncios



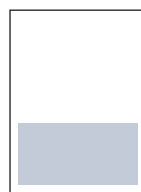
1 página sangrada
27,5 x 36,6 cm




16 módulos
21,0 x 28,0 cm



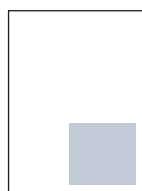
12 módulos
15,6 x 28 cm



10 módulos
26,2 x 13,2 cm



8 módulos
21,0 x 13,2 cm



6 módulos
15,5 x 13,2 cm



4 módulos
10,2 x 13,2 cm



3 módulos
15,5 x 6,3 cm



2 módulos horiz.
10,2 x 6,4 cm



Distribuição por Atividade

| | |
|--------------|---------------|
| Ind. e Com. | 2.250 |
| Comércio | 2.475 |
| Indústria | 2.930 |
| Engenharia | 995 |
| Automotivo | 460 |
| Eletroeletr. | 592 |
| Mecânica | 293 |
| Eletrônica | 3.319 |
| Telecom. | 595 |
| Ass.Tecn. | 287 |
| Ed. & Pesq. | 95 |
| Instr.Contr. | 501 |
| Outros | 208 |
| Total | 15.000 |



| Região | Estado | UF | Circulação | % | Total por Região |
|--------------------|---------------------|----|--------------|--------|------------------|
| NORTE | Acre | AC | 6 | 0,04% | 270 |
| | Amapá | AP | 2 | 0,01% | |
| | Amazonas | AM | 238 | 1,59% | |
| | Pará | PA | 10 | 0,07% | |
| | Rondônia | RO | 5 | 0,03% | |
| | Roraima | RR | 3 | 0,02% | |
| | Tocantins | TO | 6 | 0,04% | |
| NORDESTE | Alagoas | AL | 5 | 0,03% | 256 |
| | Bahia | BA | 55 | 0,37% | |
| | Ceará | CE | 20 | 0,13% | |
| | Maranhão | MA | 8 | 0,05% | |
| | Paraíba | PB | 18 | 0,12% | |
| | Pernambuco | PE | 112 | 0,75% | |
| | Piauí | PI | 4 | 0,03% | |
| | Rio Grande do Norte | RN | 21 | 0,14% | |
| | Sergipe | SE | 13 | 0,09% | |
| SUDESTE | Espírito Santo | ES | 129 | 0,86% | 10856 |
| | Minas Gerais | MG | 1220 | 8,13% | |
| | Rio de Janeiro | RJ | 582 | 3,88% | |
| | São Paulo | SP | 8925 | 59,50% | |
| SUL | Paraná | PR | 803 | 5,35% | 2700 |
| | Santa Catarina | SC | 652 | 4,34% | |
| | Rio Grande do Sul | RS | 1245 | 8,30% | |
| CENTRO | Distrito Federal | DF | 55 | 0,37% | 143 |
| | Goiás | GO | 35 | 0,23% | |
| OESTE | Mato Grosso | MT | 25 | 0,17% | 143 |
| | Mato Grosso do Sul | MS | 28 | 0,19% | |
| Diversos | Não Controlável | | 775 | 5,17% | 775 |
| Total Geral | | | 15000 | | |

