

Mídia kit

2022

43
ANOS

Revista



REVISTAS IPESI

Comunicação a Serviço da Tecnologia

43 **IPESI**
anos

Revistas Ipesi - São Paulo - SP

Fone: (11) 3862-9849

www.ipesi.com.br | iked@ipesi.com.br

A Revista **IPESI ELETRÔNICA & INFORMÁTICA** é distribuída bimestralmente nos meses ímpares há 43 anos, possibilitando maior permanência ativa da mensagem, ao mesmo tempo em que permitem o surgimento do lançamento de novos produtos e de inovações tecnológicas, sem repetição das informações das edições anteriores, tornando seu conteúdo mais dinâmico e atual.

PÚBLICO ALVO:

Indústria de Eletroeletrônica e Informática, fabricantes e distribuidores de Componentes Eletrônicos, Acessórios e Equipamentos, Automação, Montagens Eletrônicas, Instrumentos de Medição e Controle, Serviços Técnicos, Software, Fabricantes de Circuito Impresso, Indústria Automobilística, Linha Branca, Aeronáutica, Comunicação, Redes, Retrofitting, Empresas geradoras de tecnologia, Energia em geral, Universidades e Centros de Pesquisas, Consulados, Câmaras de Comércio, Governo e demais subsegmentos ligados à cadeia produtiva do setor.

LEITOR:

Presidentes, Dirigentes, membros Dirigentes de Entidades ligadas ao Segmento, Empresários, Engenheiros, Técnicos, Compradores, Manutenção e Reposição, Centros de Pesquisa e Tecnologia, Vendas, Marketing, Produção, Projetos e Controle de Qualidade.

PUBLICAÇÃO:

- Formato: 27,5 x 36,6 cm
- Periodicidade: Bimestral
- Circulação : Nacional
- Distribuição empresarial: gratuita, mediante solicitação de assinatura.

REVISTAS IPESI

Comunicação a Serviço da Tecnologia

Revistas Ipesi - São Paulo - SP

Fone: (11) 3862-9849

www.ipesi.com.br | ikedata@ipesi.com.br



JANEIRO / FEVEREIRO

- *Balanço Setorial 2021 - Perspectiva 2022*
- *Semicondutores: expectativas de normalização de fornecimento*
- *A pandemia de Covid-19 nas fábricas de componentes da Ásia*
- *Energia*

JULHO / AGOSTO

- *Balanço setorial do 1º semestre*
- *Mercado de PCs e periféricos*
- *Impressão 3D na indústria eletroeletrônica*

MARÇO / ABRIL

- *Componentes eletrônicos*
- *Indústria 4.0*
- *Segurança Eletrônica*
- *Logística de transporte de eletroeletrônicos*

SETEMBRO / OUTUBRO

- *Mercado de reciclagem de lixo eletrônico*
- *Energia limpa*
- *Tecnologia da Informação*
- *Perspectivas das indústrias de circuito impresso no Brasil*

MAIO / JUNHO

- *Automação de processos*
- *Sistemas de automação de projetos eletrônicos*
- *Mercado brasileiro de eletroeletrônicos - tendências*

NOVEMBRO / DEZEMBRO

- *Robótica*
- *Sistemas de automação de processos*
- *Distribuição de componentes eletrônicos*

A depender do desenvolvimento do controle da pandemia de Covid-19 e da aplicação dos controles sanitários, faremos prévias e coberturas de feiras de negócios setoriais.

Além disso a revista IPESI Eletrônica & Informática desenvolverá reportagens sobre:

Tendências

Automação Eletrônica

Equipamento de Montagens Eletrônicas

Componentes ativos e passivos

Automação industrial

Análise Conjuntural

Artigos

Softwares

Energias limpas

Carros autônomos

Veículos elétricos


(*) A Pauta está sujeita a alteração

(**) Os temas pautadas não necessariamente serão matérias de capa




Módulos	Formato em (cm)	4 cores
50 Módulos (Pag. dupla)	55,0 x 36,6	34.050,00
25 Mód.(Pág)	27,5 x 36,6	17.950,00
16 Módulos	21,0 x 28,0	11.750,00
12 Módulos	15,5 x 27,5	9.700,00
10 Módulos	26,2 x 13,2	7.900,00
8 Módulos	20,8 x 13,2	6.050,00
6 Módulos	15,5 x 13,2	4.250,00
4 Mód.V	10,2 x 13,2	3.100,00
3 Mód.H	15,5 x 6,4	2.750,00
2 Mód.H	10,2 x 6,4	1.850,00


Formatos de anúncios



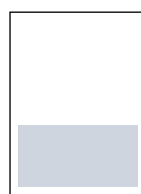
1 página sangrada
27,5 x 36,6 cm




16 módulos
21,0 x 28,0 cm



12 módulos
15,6 x 28 cm



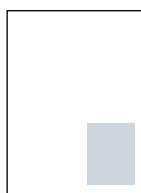
10 módulos
26,2 x 13,2 cm




8 módulos
21,0 x 13,2 cm




6 módulos
15,5 x 13,2 cm



4 módulos
10,2 x 13,2 cm



3 módulos
15,5 x 6,3 cm



2 módulos horiz.
10,2 x 6,4 cm



Distribuição por Atividade



Ind. e Com.	2.250
Comércio	2.475
Indústria	2.930
Engenharia	995
Automotivo	460
Eletroeletr.	592
Mecânica	293
Eletrônica	3.319
Telecom.	595
Ass.Tecn.	287
Ed. & Pesq.	95
Instr.Contr.	501
Outros	208
Total	15.000

Região	Estado	UF	Circulação	%	Total por Região
NORTE	Acre	AC	6	0,04%	270
	Amapá	AP	2	0,01%	
	Amazonas	AM	238	1,59%	
	Pará	PA	10	0,07%	
	Rondônia	RO	5	0,03%	
	Roraima	RR	3	0,02%	
	Tocantins	TO	6	0,04%	
NORDESTE	Alagoas	AL	5	0,03%	256
	Bahia	BA	55	0,37%	
	Ceará	CE	20	0,13%	
	Maranhão	MA	8	0,05%	
	Paraíba	PB	18	0,12%	
	Pernambuco	PE	112	0,75%	
	Piauí	PI	4	0,03%	
	Rio Grande do Norte	RN	21	0,14%	
	Sergipe	SE	13	0,09%	
SUDESTE	Espírito Santo	ES	129	0,86%	10856
	Minas Gerais	MG	1220	8,13%	
	Rio de Janeiro	RJ	582	3,88%	
	São Paulo	SP	8925	59,50%	
SUL	Paraná	PR	803	5,35%	2700
	Santa Catarina	SC	652	4,34%	
	Rio Grande do Sul	RS	1245	8,30%	
CENTRO	Distrito Federal	DF	55	0,37%	143
	Goiás	GO	35	0,23%	
OESTE	Mato Grosso	MT	25	0,17%	143
	Mato Grosso do Sul	MS	28	0,19%	
Diversos	Não Controlável		775	5,17%	775
Total Geral			15000		

